

Радиатор горизонтальный настенный с боковым подключением "ELLIPSE P H схемы 1-2Г, 3-4Г", монтажная схема.

Радиатор встроенным термакклапаном не оснащается.

Схема 1-2Г

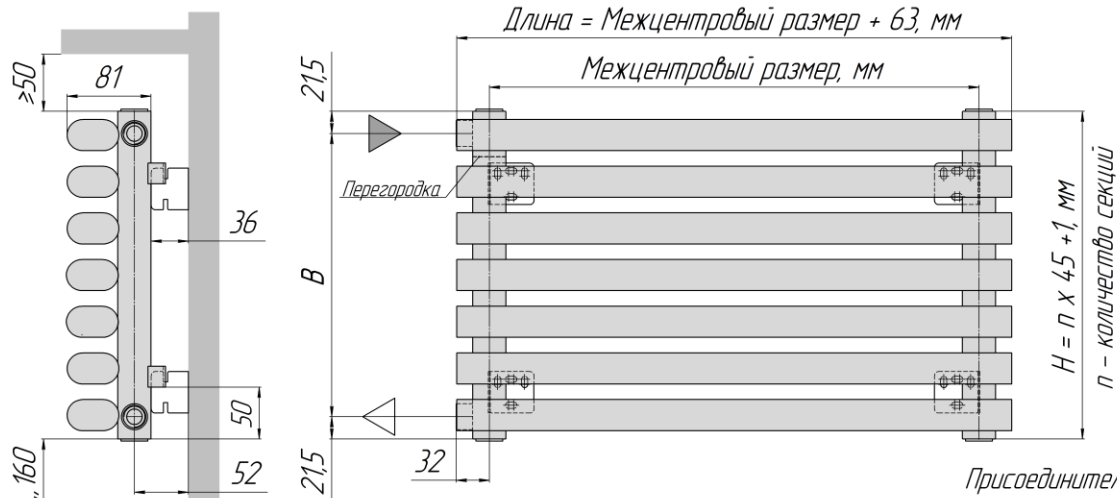
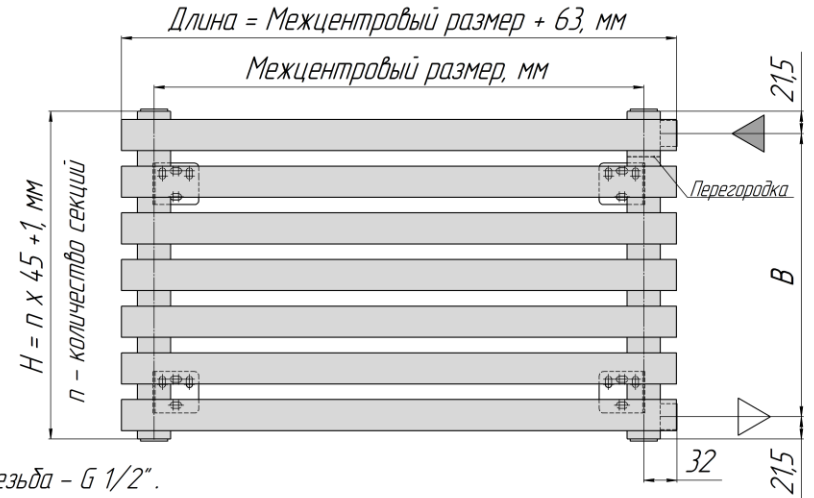


Схема 3-4Г



Присоединительная резьба - G 1/2".

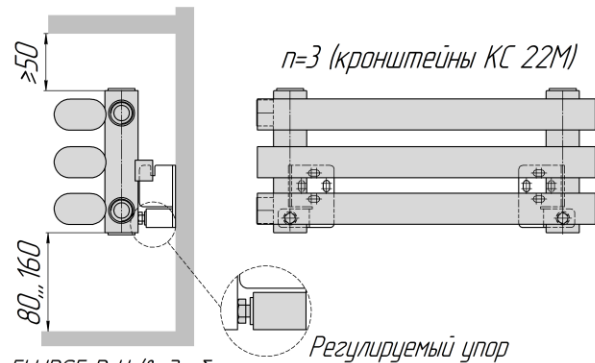
ELLIPSE P H (вид сбоку для  $n > 4$ , кронштейны КС 22)

Количество кронштейнов для монтажа:

- 2 кронштейна КС 22М для  $n=3$
- 4 кронштейна КС 22 для  $n > 3$

$n$  - количество секций

Пример крепления кронштейнов для 3-х секций в радиаторе



ELLIPSE P H (вид сбоку для  $n=3$ , кронштейны КС 22М)

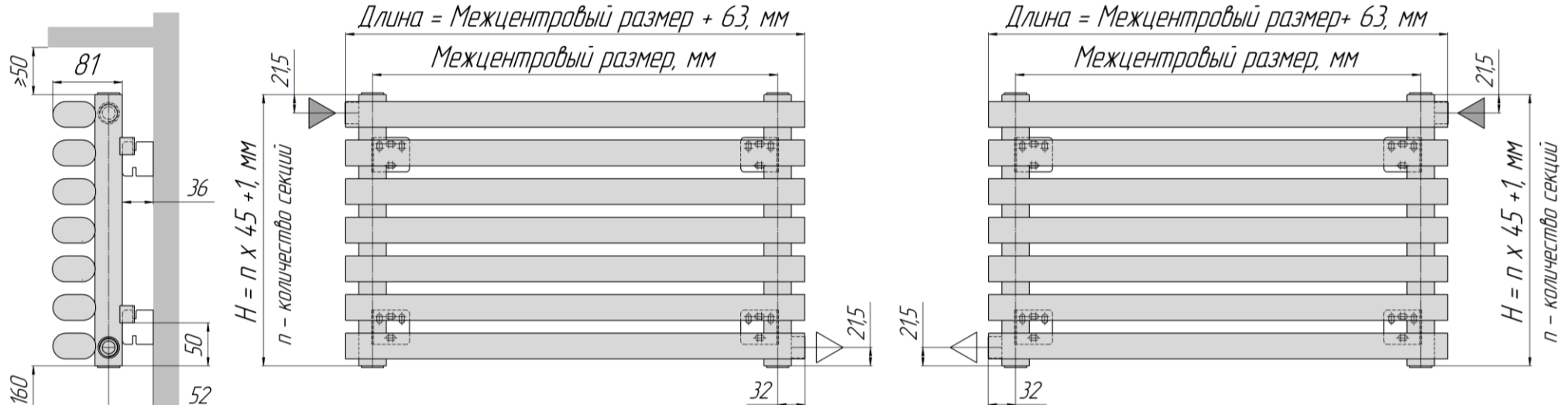
Количество секций	В, мм	Количество секций	В, мм	Количество секций	В, мм	Количество секций	В, мм
3	93	15	633	27	1173	39	1713
4	138	16	678	28	1218	40	1758
5	183	17	723	29	1263	41	1803
6	228	18	768	30	1308	42	1848
7	273	19	813	31	1353	43	1893
8	318	20	858	32	1398	44	1938
9	363	21	903	33	1443	45	1983
10	408	22	948	34	1488	46	2028
11	453	23	993	35	1533	47	2073
12	498	24	1038	36	1578	48	2118
13	543	25	1083	37	1623	49	2163
14	588	26	1128	38	1668	50	2208

Радиатор горизонтальный настенный с боковым подключением "ELLIPSE P H схемы 1-4Г, 3-2Г", монтажная схема.

Радиатор встроенным термоклапаном не оснащается.

Схема 1-4Г

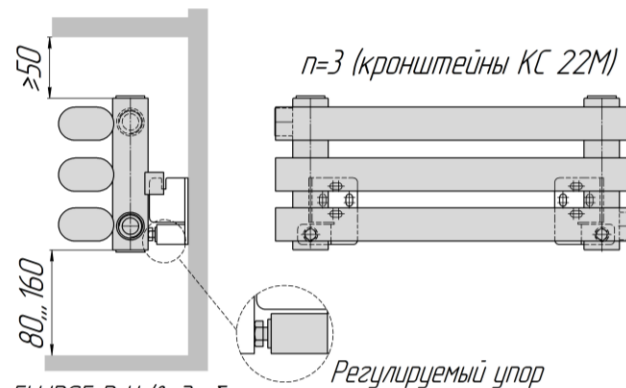
Схема 3-2Г



Присоединительная резьба - G 1/2".

ELLIPSE P H (вид сбоку для  $n > 4$ , кронштейны КС 22)

Пример крепления кронштейнов для 3-х секций в радиаторе



ELLIPSE P H (вид сбоку для  $n=3$ , кронштейны КС 22М)

Регулируемый упор

Количество кронштейнов для монтажа:

- 2 кронштейна КС 22М для  $n=3$
- 4 кронштейна КС 22 для  $n > 3$

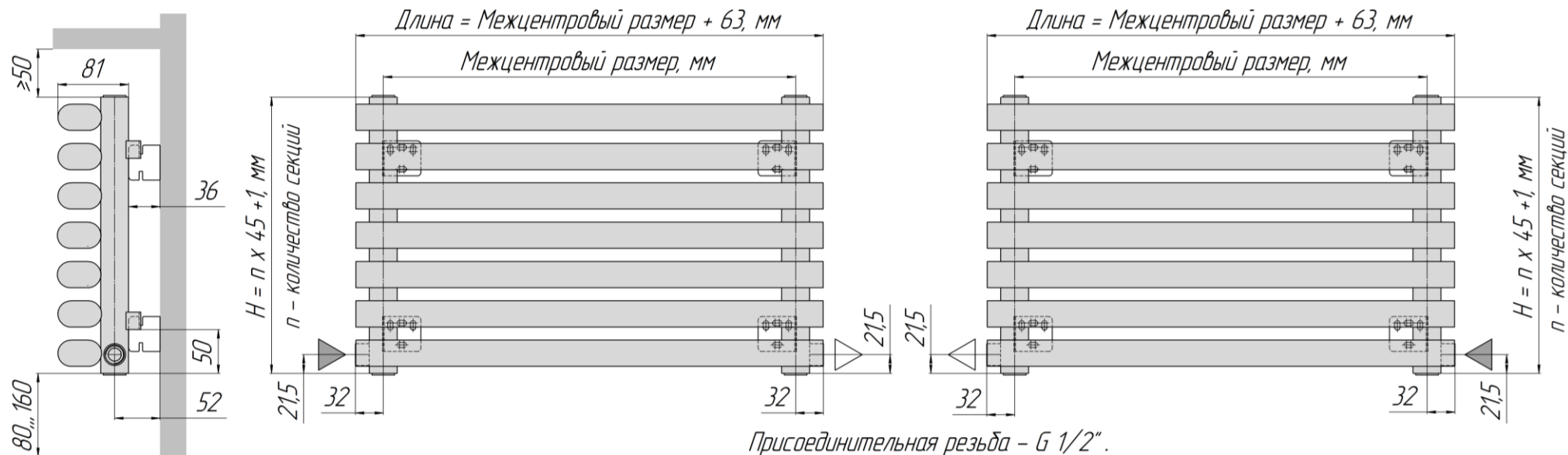
$n$  - количество секций

Радиатор горизонтальный настенный с боковым подключением "ELLIPSE P H схемы 2-4Г, 4-2Г", монтажная схема.

Радиатор встроенным термоклапаном не оснащается.

Схема 2-4Г

Схема 4-2Г



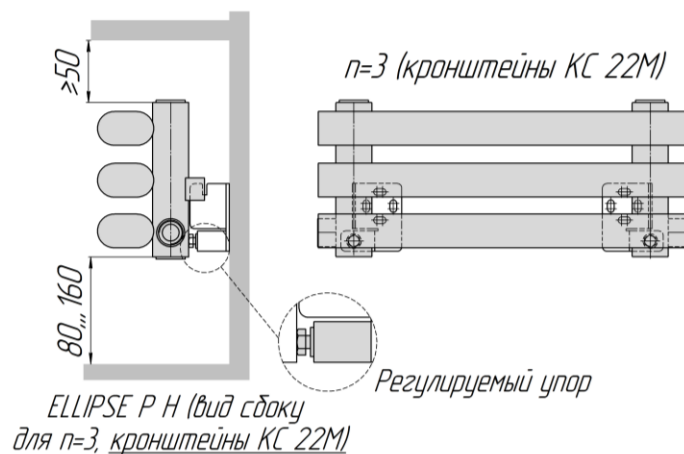
ELLIPSE P H (вид сбоку для  $n > 4$ , кронштейны КС 22)

Количество кронштейнов для монтажа:

- 2 кронштейна КС 22М для  $n=3$
- 4 кронштейна КС 22 для  $n > 3$

$n$  – количество секций

Пример крепления кронштейнов для 3-х секций в радиаторе



Радиатор горизонтальный настенный "ELLIPSE P H схемы 1-2B, 3-4B", монтажная схема.

Радиатор встроенным термоклапаном не оснащается.  
Радиатор в напольном исполнении не изготавливается.

Схема 1-2B

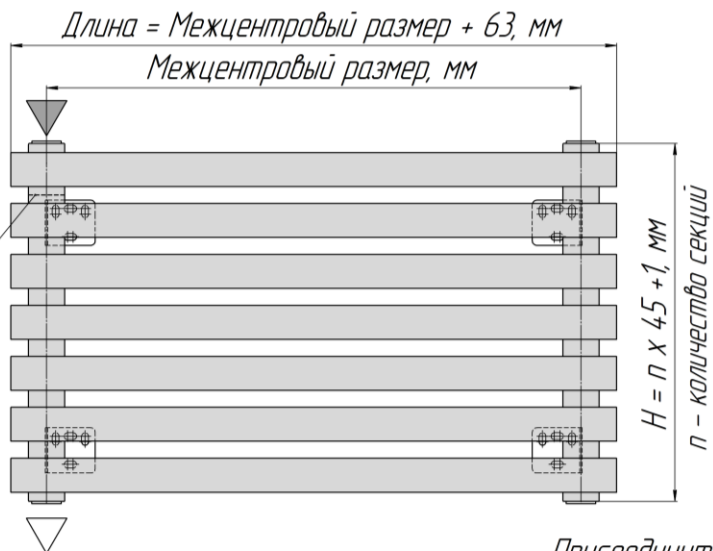
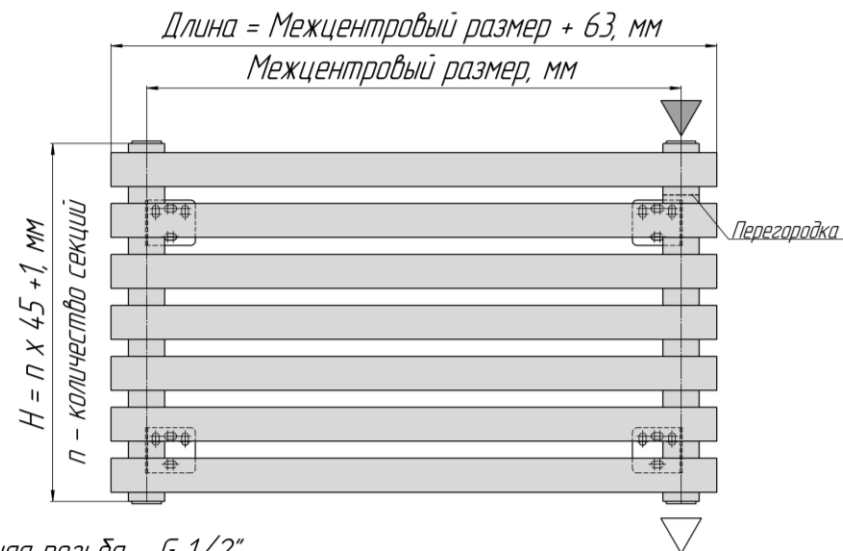
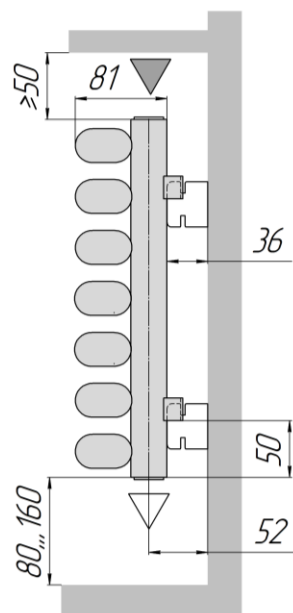


Схема 3-4B



Присоединительная резьба – G 1/2".



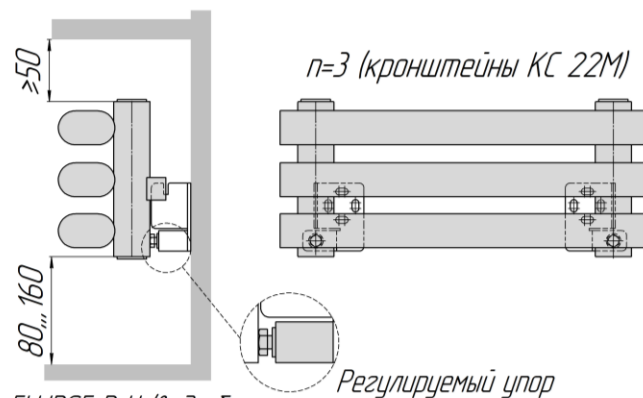
ELLIPSE P H (вид сбоку для n>4, кронштейны КС 22)

Количество кронштейнов для монтажа:

- 2 кронштейна КС 22M для n=3
- 4 кронштейна КС 22 для n>3

n – количество секций

Пример крепления кронштейнов для 3-х секций в радиаторе



ELLIPSE P H (вид сбоку для n=3, кронштейны КС 22M)